

OPTIONS

Two shades on one HeadrailList plus \$55.00
Three shades on one HeadrailList plus \$80.00
Motorized ShadesAvailable on quotation

OPTIONS

Deux stores dans le même boîtierListe plus \$55.00
Trois stores dans le même boîtierListe plus \$80.00
Stores motorisésDisponibles sur dev

REPAIRS

Reduce width\$60.00
Re-cord Shades\$40.00
Change control from Left to Right/Right to Left\$50.00

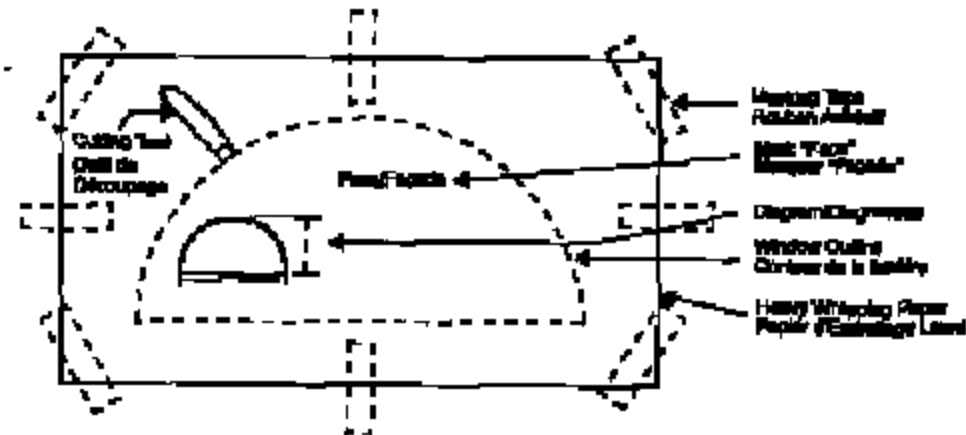
REPAIRS

Réduire la largeur\$60.00
Refaire les cordes\$40.00
Changement de contrôle de gauche à droite/droite à gauche\$50.00

A MINIMUM CHARGE OF \$25 NET COST PLUS SHIPPING APPLIES TO ALL REPAIRS, ALTERATIONS & PARTS (CAFE/ECLIPSE \$35 NET)

UN PRIX MINIMAL DE \$25 COÛT NET PLUS EXPÉDITION S'APPLIQUE AUX RÉPARATIONS, CHANGEMENTS & PIÈCES (CAFE/ECLIPSE 35,00 \$ NET)

TEMPLATE INSTRUCTIONS/INSTRUCTIONS SUR LE GABARIT

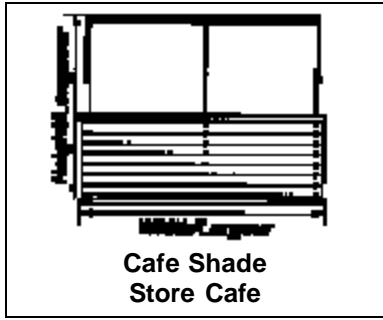


How to Make a Template:

Comment faire un gabarit :

1. Completely cover the window opening or area to be covered with heavy wrapping paper and tape into place. Do not use newspaper.
2. Mark the room side of the template "FACE".
3. If the shade is an inside mount, cut out the inner part with a knife.
4. If the shade is an outside mount, cut the template 1 1/2 inches to the outside of the opening.
5. Draw a diagram of the window or area to be covered on the face of the template.
6. Roll or fold the template and ship in an envelope or tube, Attention: Elite Order Desk.

1. Couvrez entièrement l'ouverture de la fenêtre ou l'endroit à couvrir avec du papier d'emballage bien solide et collez-le bien. N'utilisez pas de papier journal.
2. Écrivez « Devant » sur le gabarit, sur le côté qui est vers la chambre.
3. Si le store est un montage interne, découpez, avec un couteau, la partie intérieure.
4. Si le store est un montage externe, coupez le gabarit d'un pouce et demi vers l'extérieur de l'ouverture.
5. Faites un diagramme de la fenêtre ou de l'endroit à couvrir sur la face du gabarit.
6. Roulez ou pliez le gabarit et envoyez-le dans un tube ou dans une enveloppe, à l'attention de: Elite Order Desk (Bureau de Commandes).



**Cafe Shade
Store Cafe**

Retail Plus \$100/Détail Plus\$100

A unique shade that can be opened from either the top or bottom. Used for privacy and in rooms that have windows opening from the top to allow for better air circulation.


Size Limitations

Minimum Width - 12", Maximum Width - 72"
Minimum longueur - 12", Maximum Height - 96"

Un store unique qui peut s'ouvrir du haut ou du bas. Utilisé pour l'intimité ou dans des chambres dont les fenêtres s'ouvrent par le haut pour permettre une bonne circulation l'air.

Limitations de Grandeur

Largeur Minimum- 12", Largeur Maximum - 72"
Hauteur Minimum - 12", Hauteur Maximum - 96"



**Eclipse Shade
Store Éclipse**

Retail x 2/Détail x 2
(Higher price group of two)

Dual purpose shade that is actually two shades in one. Combines any two fabrics to allow nighttime privacy and daytime sun control.


Size Limitations

Minimum Width - 12", Maximum Width - 72"
Minimum Height - 12", Maximum Height - 96"

(Le groupe de prix le plus élevé des deux)
Store à double utilité il est au fond deux stores en un seul. Combine n'importe quels deux tissus pour permettre de l'intimité pendant la nuit et du contrôle de lumière pendant la journée.

Limitations de Grandeur

Largeur Minimum - 12", Largeur Maximum - 72"
Hauteur Minimum - 12", Hauteur Maximum - 96"



**Arched, Half Arched
and Circular Shades
Stores Cintrés, Demi-cintrés
et Circulaires**

- (i) Exact semi-circle where height equals half of the width - NO SURCHARGE.
- (ii) Where height does not equal half the width - Retail plus \$100.

Size Limitations

Arch Width - 60"
Circle Diameter - 60"
Quarter Circle Width - 42"
(iii) Eyebrow arches not available

- (i) Un demi-cercle exact où la hauteur est égale à la moitié de la largeur - SANS SURCHARGE.
- (ii) Où la hauteur n'est pas égale à la moitié de la largeur - Détail plus \$100.

Limitations de Grandeur

Largeur de l'arche - 60"
Diamètre du cercle - 60"
Largeur Quart - 42"
(iii) Arche elliptique non disponible



**Slant Bottom Shade
Store Inclinés par en bas**

Retail x 2/Détail x 2

These are functional shades. Ensure accurate measurements are taken of all four sides.

Size Limitations

Minimum Width - 12", Maximum Width - 72"
Minimum Height - 12", Maximum Height - 84"

Ce sont des stores fonctionnels. Assurez-vous que les mesures sont exactes pour tous les côtés.

Limitations de Grandeur

Largeur Minimum - 12", Largeur Maximum - 72"
Hauteur Minimum - 12", Hauteur Maximum - 84"



**Slant Top Shade
Store Inclinés par en haut**

Retail x 2/Détail x 2

These are functional shades. Ensure accurate measurements are taken of all four sides.

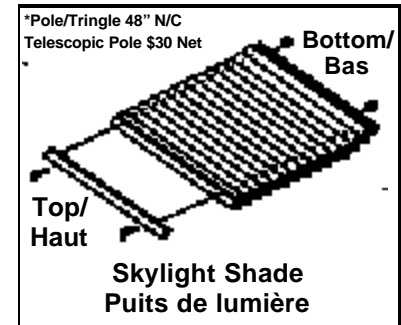
Size Limitations

Minimum Width - 12", Maximum Width - 72"
Minimum Height - 12", Maximum Height - 84"

Ce sont des stores fonctionnels. Assurez-vous que les mesures sont exactes pour tous les côtés.

Limitations de Grandeur

Largeur Minimum - 12", Largeur Maximum - 72"
Hauteur Minimum - 12", Hauteur Maximum - 84"



**Skylight Shade
Puits de lumière**

Retail x 2/Détail x 2

Honeycomb Shades are available to suit a large number of skylights. Always provide accurate dimensions and the angle of inclination.

Size Limitations

Minimum Width - 12", Maximum Width - 60"
Minimum Height - 12", Maximum Height - 60"

Des stores Nid d'abeille sont disponibles pour aller avec un grand nombre de puits de lumière. Fournissez toujours les dimensions exactes et l'angle de l'inclinaison.

Limitations de Grandeur

Largeur Minimum - 12", Largeur Maximum - 60"
Hauteur Minimum - 12", Hauteur Maximum - 60"

We will not be responsible for blinds that do not fit the window, yet are of the ordered dimensions.

Please allow 2 to 3 weeks delivery

Nous ne serons pas tenus responsables des stores qui ne correspondent pas fenêtre, mais qui correspondent aux dimensions commandées.

Veillez prévoir de 2 à 3 semaines pour la livraison